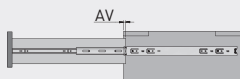
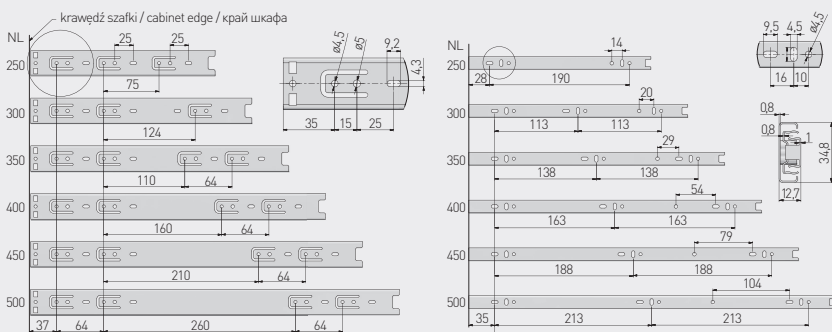
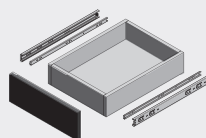










Prowadnica kulkowa H35  
Ball bearing slide H35  
Шариковая направляющая H35



NL = długość nominalna prowadnicy  
nominal slide length  
номинальная длина направляющей  
AV = strata wysuwu  
extension loss  
потеря на выдвигении



Uwagi montażowe: dla prawidłowego działania szuflady jej szerokość nie może przekraczać długości nominalnej prowadnicy.  
Mounting information: for proper drawer operation, the width of the drawer can not exceed the nominal slide length.  
Техническое примечание: Ширина ящика не должна превышать длину направляющей.

|               |  | <br>L<br>mm | <br>AV<br>mm |  | <br>kg |  |  |  |
|---------------|---|--|---|---|---|---|---|---|
| PK-0H35-2500  |   | 250  | 4   | pełny<br>full<br>полное   | 25  | ocynk<br>galvanized<br>гальваника   | stal<br>steel<br>сталь  | 30  |
| PK-0-H35-3000 |   | 300  |   |   |   |   |   | 20  |
| PK-0-H35-3500 |   | 350  |   |   |   |   |   |   |
| PK-0-H35-4000 |   | 400  |   |   |   |   |   |   |
| PK-0-H35-4500 |   | 450  |   |   |   |   |   |   |
| PK-0-H35-5000 |   | 500  |   |   |   |   |   |   |

